

# Impacto do Coronavírus nos pequenos negócios de SC



v. 20.04.2020

# IMPACTO DA COVID-19 NOS PEQUENOS NEGÓCIOS

## OBJETIVO

Acompanhar as consequências econômicas provocadas pela COVID 19 em setores, regiões e segmentos, acompanhando as mudanças de cenário frente ações de enfrentamento da crise provocada pela pandemia do coronavírus.

**PERÍODO DA COLETA**  
13 e 14/04/2020.

**AMOSTRA**  
4.348 entrevistas.

**UNIVERSO DE ESTUDO**  
855.952

## PÚBLICO

Pequenos Negócios (MEI, Micro e Empresa de Pequeno Porte) e Médias de Grandes Empresas

## ABRANGÊNCIA GEOGRÁFICA

Estadual | 9 regiões | 189 municípios

**MARGEM DE ERRO ESTADUAL**  
1,5%

## FORMA DE COLETA

Web Research

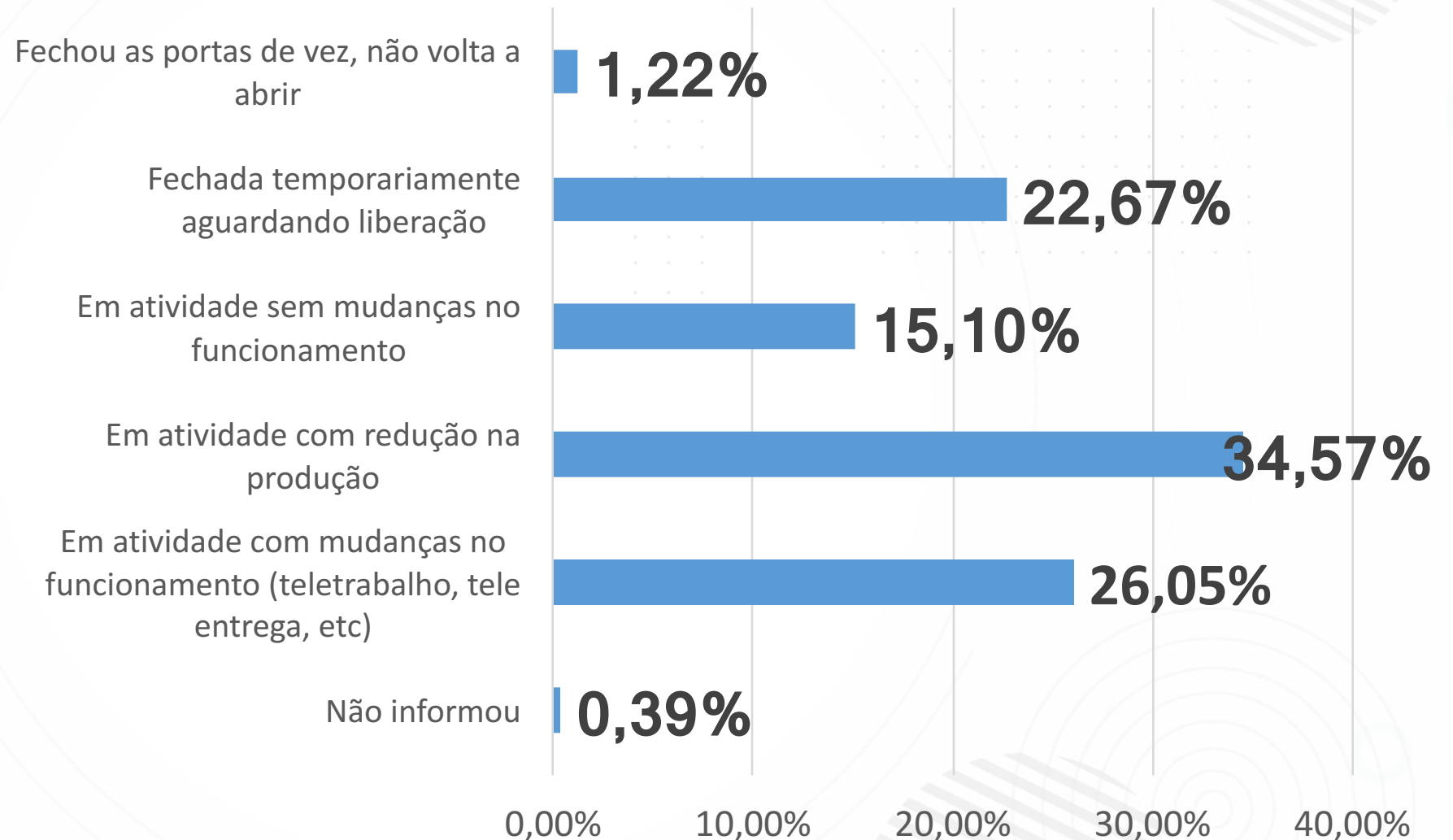
## AJUSTES METODOLÓGICOS

Ponderação estatística regional

A grande maioria das **empresas operam com restrições e mudanças**

**1,22%** fecharam, ou seja, **10.443** empresas

## FORMA DE FUNCIONAMENTO EM SC?



## FORMA DE FUNCIONAMENTO EM SC? PORTE

	GRANDE	MÉDIA	PEQUENA	MICRO	MEI
Não informou	0,00%	0,00%	0,40%	0,70%	0,08%
Em atividade com mudanças no funcionamento (teletrabalho, tele entrega, etc)	28,81%	25,82%	31,41%	27,90%	17,12%
Em atividade com redução na produção	57,63%	50,33%	32,60%	30,91%	35,93%
Em atividade sem mudanças no funcionamento	10,17%	17,97%	17,43%	15,38%	11,36%
Fechada temporariamente aguardando liberação	3,39%	5,56%	17,30%	23,72%	33,81%
Fechou as portas de vez, não volta a abrir	0,00%	0,33%	0,86%	1,39%	1,69%

# FORMA DE FUNCIONAMENTO EM SC? REGIONAL

	FOZ DO ITAJAÍ	GRANDE FLORIANÓPOLIS	GRANDE OESTE	NORTE	SERRA	SUL	VALE DO ITAJAÍ
Não informou	0,00%	0,00%	1,22%	0,12%	0,00%	0,00%	0,00%
Em atividade com mudanças no funcionamento (teletrabalho, tele entrega, etc)	26,65%	27,19%	24,41%	28,87%	26,59%	24,95%	23,60%
Em atividade com redução na produção	39,02%	27,65%	35,52%	35,68%	38,10%	33,06%	35,04%
Em atividade sem mudanças no funcionamento	9,81%	8,29%	21,90%	15,02%	13,89%	14,35%	13,38%
Fechada temporariamente aguardando liberação	22,60%	35,18%	16,06%	19,13%	21,03%	26,20%	27,01%
Fechou as portas de vez, não volta a abrir	1,92%	1,69%	0,89%	1,17%	0,40%	1,46%	0,97%

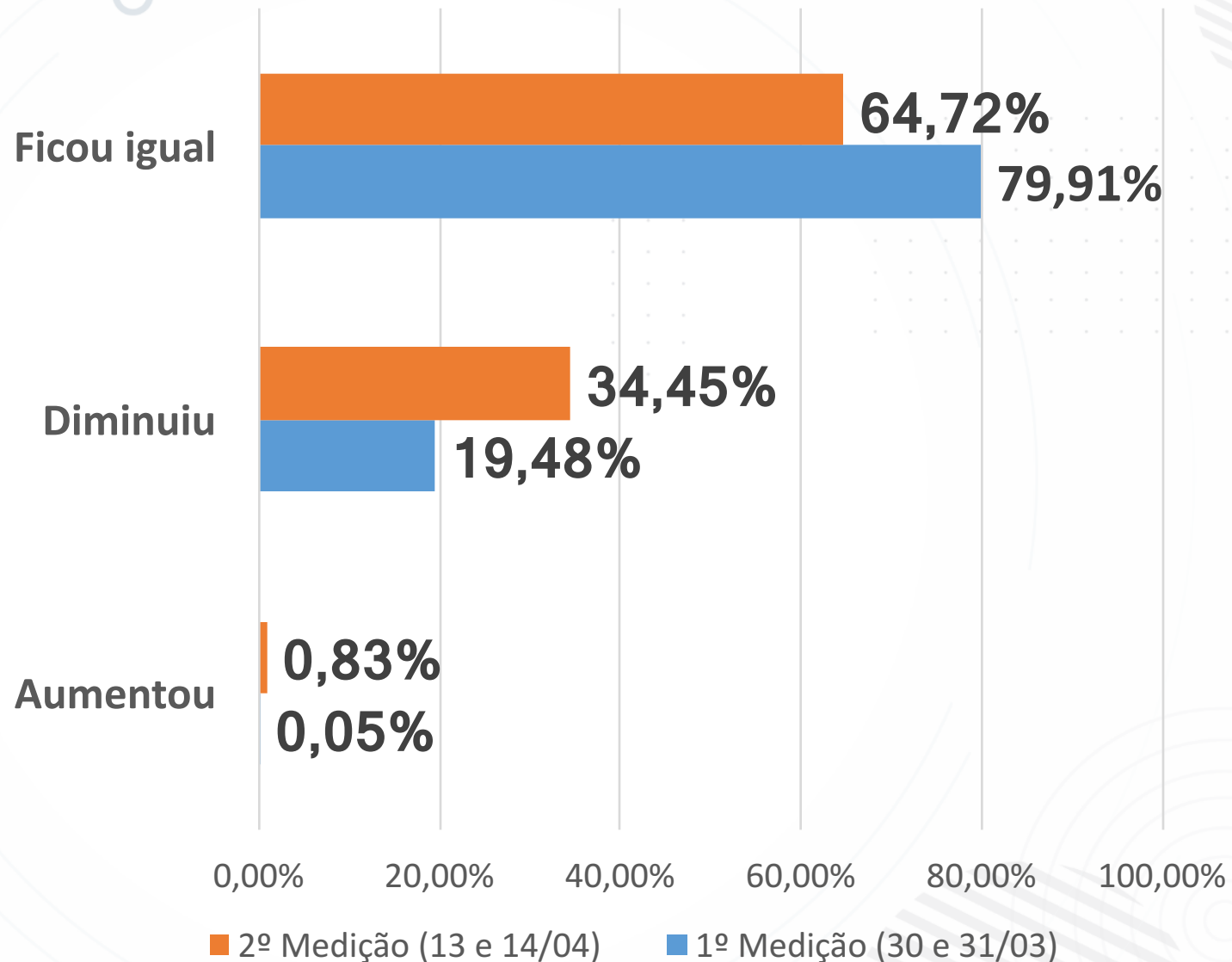
## MEDIDAS ADOTADAS PELAS EMPRESAS COM EMPREGADOS

São várias as  
**medidas**  
para evitar  
mais  
**demissões**  
e dar  
continuidade  
às ações de  
trabalho

Diminuição da jornada de trabalho	<b>28%</b>
Férias individuais	<b>30%</b>
Férias coletivas	<b>16%</b>
Banco de horas	<b>24%</b>
Trabalho remoto home office	<b>24%</b>
Dispensa remunerada do trabalho	<b>12%</b>
Seguem trabalhando normalmente	<b>53%</b>

## NÚMERO DE EMPREGADOS DEPOIS DA QUARENTENA

O número de empresas que estão demitindo segue aumentando, chegando já em **34%**





## NÚMERO DE EMPREGADOS DEPOIS DA QUARENTENA REGIONAL

	FOZ DO ITAJAÍ	GRANDE FLORIANÓPOLIS	GRANDE OESTE	NORTE	SERRA	SUL	VALE DO ITAJAÍ
Aumentou	0,85%	0,92%	0,89%	0,82%	1,19%	1,04%	0,00%
Diminuiu	41,79%	37,94%	26,03%	34,90%	33,33%	44,28%	34,06%
Ficou igual	57,36%	61,14%	73,07%	64,28%	65,48%	54,68%	65,94%



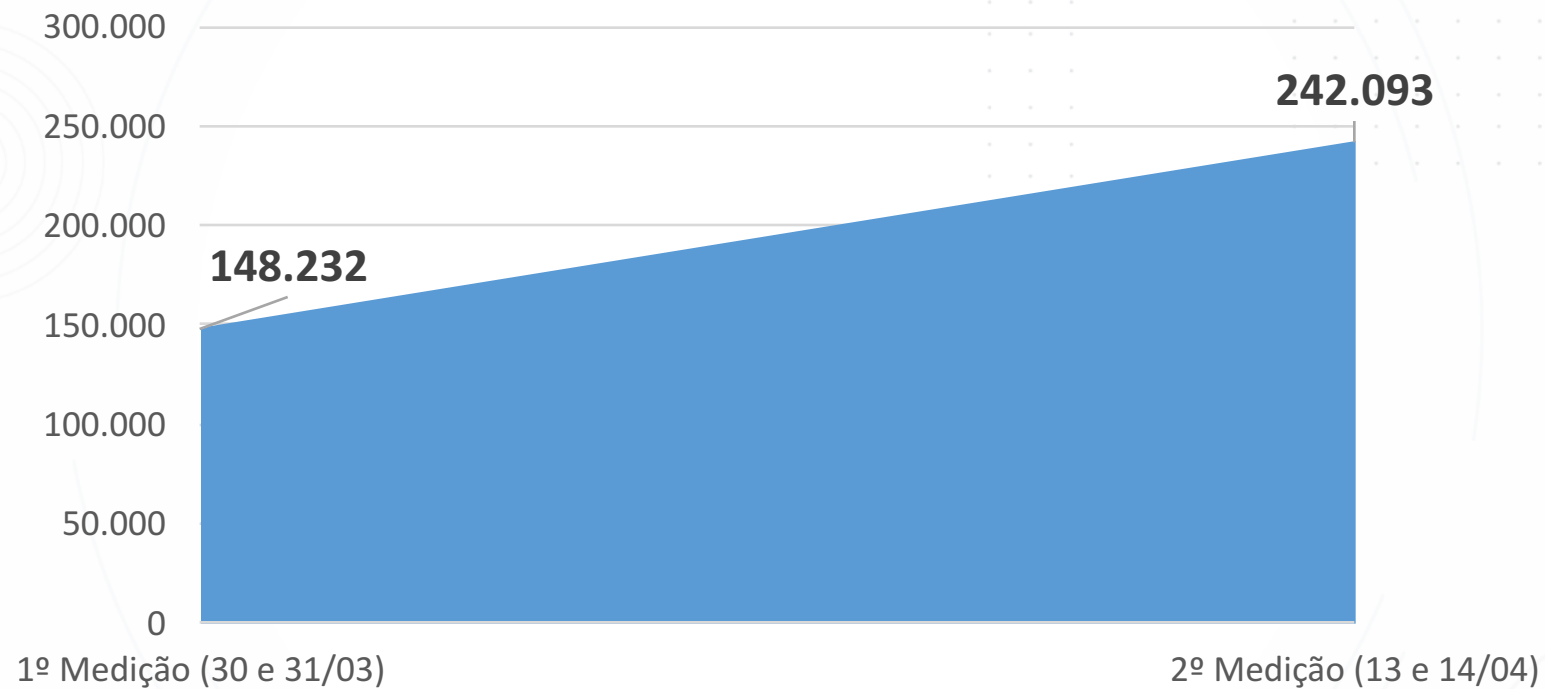
Estima-se que o  
**número**  
**demissões já**  
**ultrapassou**  
**406.000**

## DEMISSÕES NO PERÍODO DA QUARENTENA

	NÚMERO DE DEMISSÕES
Grandes, médias e demais	164.006
Pequenos negócios	242.093
	<b>406.093</b>

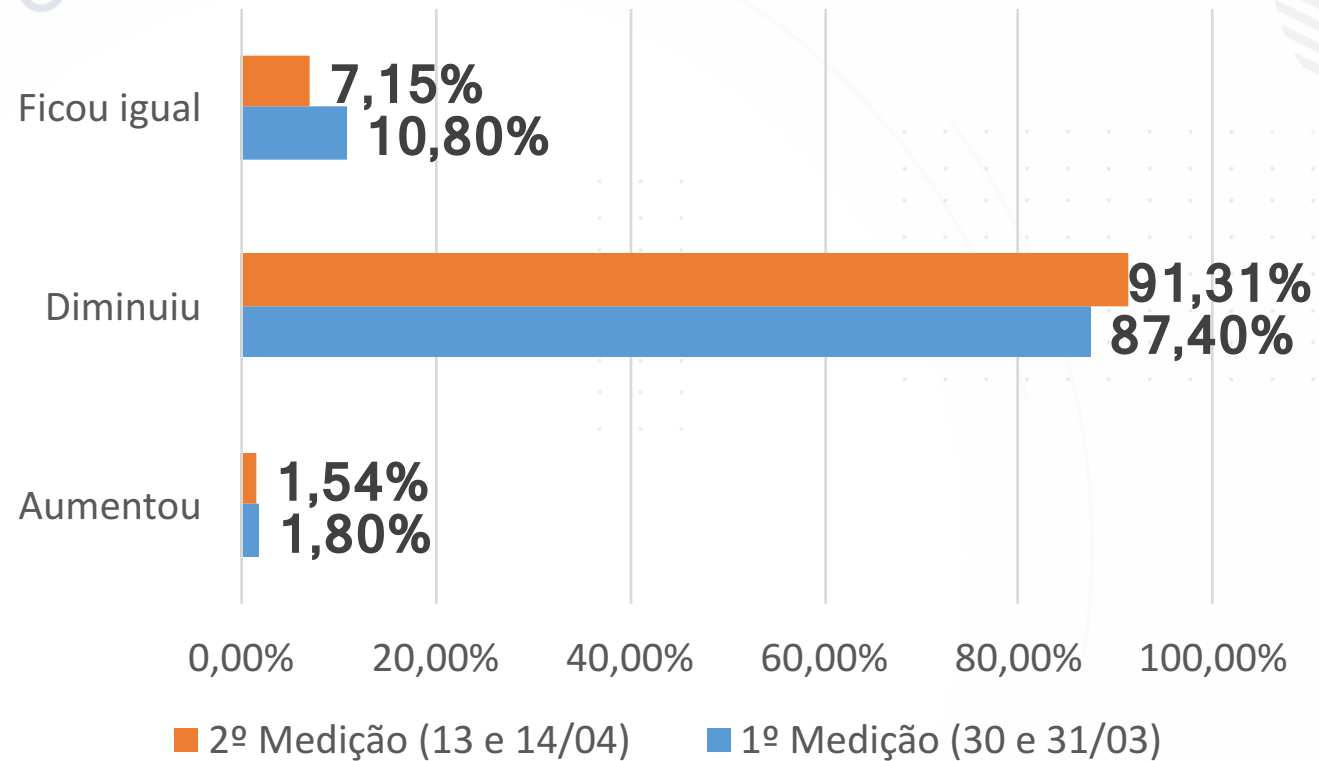
Obs: A Receita Federal não fornece dados desagregados entre os portes Grande e Media, não permite diferenciar ambos no quantitativo do universo.

## DEMISSÕES DE 17.03 A 14.04.2020 EM SANTA CATARINA



↑ 63,32%

## EVOLUÇÃO DO FATURAMENTO NA QUARENTENA



A perda de faturamento é irreversível e afeta 91% das empresas, com percentual médio de perdas de 64,63%

As perdas estimadas em faturamento só dos portes Micro e Pequenas empresas chegam a 9,4 bilhões em quase um mês.

## COMPORTAMENTO DO FATURAMENTO DOS PEQUENOS NEGÓCIOS REGIONAL

FOZ DO  
ITAJAÍ

GRANDE  
FLORIANÓPOLIS

GRANDE  
OESTE

NORTE

SERRA

SUL

VALE DO  
ITAJAÍ

+ de  
**1.5 bi**

+ de  
**1.8 bi**

+ de  
**1.5 bi**

+ de  
**1.7 bi**

+ de  
**400 mi**

+ de  
**1.1 bi**

+ de  
**1.2 bi**

## EMPRESAS QUE REDUZIRAM O FATURAMENTO DEPOIS DA QUARENTENA

	FOZ DO ITAJAÍ	GRANDE FLORIANÓPOLIS	GRANDE OESTE	NORTE	SERRA	SUL	VALE DO ITAJAÍ
Aumentou	1,28%	0,92%	2,51%	1,29%	1,19%	1,25%	0,97%
Diminuiu	<b>93,82%</b>	<b>92,01%</b>	89,29%	90,95%	91,67%	91,89%	<b>93,19%</b>
Ficou igual	4,90%	7,07%	8,19%	7,76%	7,14%	6,86%	5,84%


## % DE DIMINUIÇÃO DO FATURAMENTO NA QUARENTENA

FOZ DO ITAJAÍ	GRANDE FLORIANÓPOLIS	GRANDE OESTE	NORTE	SERRA	SUL	VALE DO ITAJAÍ
69,62%	75,74%	57,08%	64,62%	57%	66,43%	67,18%

## FATURAMENTO DEPOIS DA QUARENTENA PORTE

	GRANDE	MÉDIA	PEQUENA	MICRO	MEI
Aumentou	6,78%	2,29%	1,66%	1,01%	1,53%
Diminuiu	79,66%	88,56%	91,39%	92,19%	91,53%
Ficou igual	13,56%	9,15%	6,96%	6,81%	6,95%

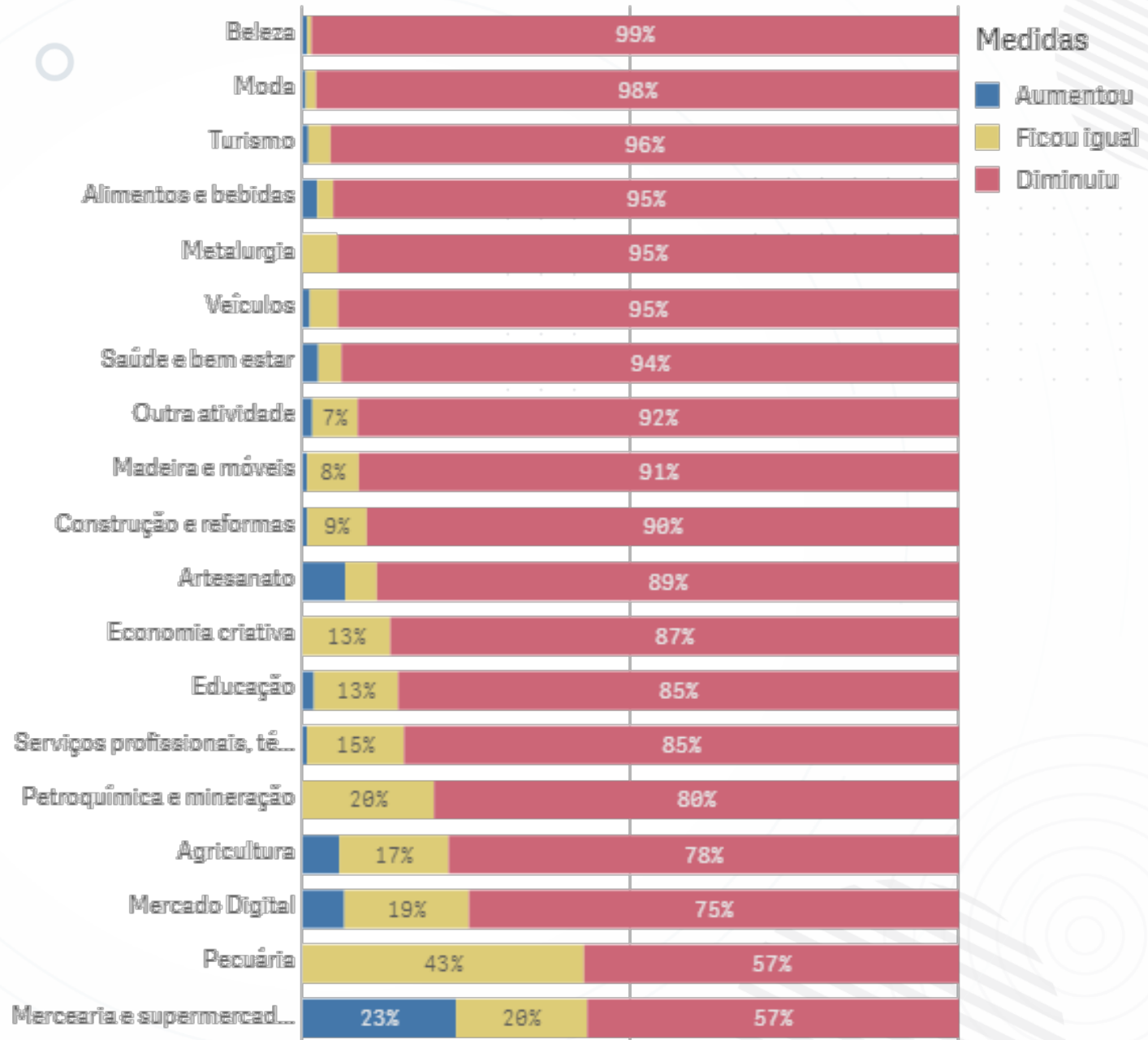
## FATURAMENTO DEPOIS DA QUARENTENA SETOR





# FATURAMENTO DEPOIS DA QUARENTENA ATIVIDADE ECONÔMICA

## Faturamento por Segmento



**Obrigado!**

**Observatório de  
Negócios Sebrae**



#JuntosPorSC